

ภาคผนวก ก 4

รูปประกอบการปฏิบัติตามมาตรการป้องกันและแก้ไข  
ผลกระทบสิ่งแวดล้อม



## รูปประกอบการปฏิบัติตามมาตรการป้องกันและแก้ไขผลกระทบสิ่งแวดล้อม รายละเอียดดังนี้



รูปที่ 1 บริเวณรั้วรอบโครงการ



รูปที่ 2 ทางเข้าออกโครงการ

### รูปประกอบการปฏิบัติตามมาตรการป้องกันและแก้ไขผลกระทบสิ่งแวดล้อม รายละเอียดดังนี้



รูปที่ 3 ป้ายชื่อโครงการ



## รูปประกอบการปฏิบัติตามมาตรการป้องกันและแก้ไขผลกระทบสิ่งแวดล้อม รายละเอียดดังนี้



รูปที่ 4 พื้นที่สีเขียวภายในโครงการ




รูปที่ 5 ผู้รับผิดชอบดูแลรักษาพื้นที่สีเขียวในโครงการ (คนสวน)



รูปที่ 6 ป้ายจำกัดความเร็ว

## รูปประกอบการปฏิบัติตามมาตรการป้องกันและแก้ไขผลกระทบสิ่งแวดล้อม รายละเอียดดังนี้





### รูปประกอบการปฏิบัติตามมาตรการป้องกันและแก้ไขผลกระทบสิ่งแวดล้อม รายละเอียดดังนี้



รูปที่ 9 ป้ายและสัญลักษณ์จราจร



รูปที่ 10 ติดตั้งกระจากโค้งจราจร



รูปที่ 11 ป้ายห้ามติดเครื่องยนต์ภายในบริเวณพื้นที่จอดรถ

### รูปประกอบการปฏิบัติตามมาตรการป้องกันและแก้ไขผลกระทบสิ่งแวดล้อม รายละเอียดดังนี้



รูปที่ 12 ป้ายห้ามแรงเครื่องยนต์




รูปที่ 13 เจ้าหน้าที่อำนวยความสะดวกการจราจรบริเวณทางเข้า - ออก ของโครงการ



รูปที่ 14 ระบบบำบัดน้ำเสียแบบตะกอนเร่ง (Activated Sludge)

รูปประกอบการปฏิบัติตามมาตรการป้องกันและแก้ไขผลกระทบสิ่งแวดล้อม รายละเอียดดังนี้








รูปที่ 15 ระบบมิเตอร์ไฟฟ้าสำหรับระบบบำบัด

รูปที่ 16 การสูบน้ำออกจากบ่อบำบัด

รูปที่ 17 การกำจัดไขมันออกจากบ่อดักไขมัน



รูปประกอบการปฏิบัติตามมาตรการป้องกันและแก้ไขผลกระทบสิ่งแวดล้อม รายละเอียดดังนี้

|  |   |
|--|---|
|     |   |
| รูปที่ 18 การดูแลรักษาสภาพทอผึงเ็น   |   |
|    |  |
| รูปที่ 19 ถังเก็บน้ำประปาสำรอง ใต้ดินอาคาร B และตาดฟ้าอาคาร A                        |   |
|  |   |
| รูปที่ 20 เจ้าหน้าที่รักษาระบบเส้นท่อประปา   |   |

## รูปประกอบการปฏิบัติตามมาตรการป้องกันและแก้ไขผลกระทบสิ่งแวดล้อม รายละเอียดดังนี้

|  |   |
|--|---|
|     |   |
| รูปที่ 21 ป้ายรณรงค์การใช้น้ำอย่างประหยัด  |   |
|    |  |
| รูปที่ 22 เจ้าหน้าที่ดูแลรักษาความสะอาดสระว่ายน้ำ                                    |   |
|  |   |
| รูปที่ 23 ผู้ดูแลประจำสระว่ายน้ำ   |   |

รูปประกอบการปฏิบัติตามมาตรการป้องกันและแก้ไขผลกระทบสิ่งแวดล้อม รายละเอียดดังนี้








รูปที่ 24 สภาพโดยรอบสระว่ายน้ำ




รูปที่ 25 ไฟฟ้าส่องสว่างทั่วบริเวณสระว่ายน้ำ



## รูปประกอบการปฏิบัติตามมาตรการป้องกันและแก้ไขผลกระทบสิ่งแวดล้อม รายละเอียดดังนี้

|  |   |
|--|---|
|     |   |
| รูปที่ 26 ป้ายบอกระดับความลึกของสระว่ายน้ำ   |   |
|    |  |
| รูปที่ 27 อุปกรณ์ช่วยชีวิตประจำสระว่ายน้ำ  |   |
|  |   |
| รูปที่ 28 ป้ายแสดงวิธีการปฐมพยาบาลคนจมน้ำ  |   |

## รูปประกอบการปฏิบัติตามมาตรการป้องกันและแก้ไขผลกระทบสิ่งแวดล้อม รายละเอียดดังนี้



รูปที่ 29 ป้ายแสดงกฎ/ข้อปฏิบัติสำหรับผู้ใช้สระว่ายน้ำ



รูปที่ 30 ป้ายแสดงค่าความเป็นกรดเป็นด่าง (pH) และปริมาณคลอรีนตกค้าง (Residual Chlorine)



รูปที่ 31 บ่อพักน้ำตลอดแนวท่อระบายน้ำ



รูปประกอบการปฏิบัติตามมาตรการป้องกันและแก้ไขผลกระทบสิ่งแวดล้อม รายละเอียดดังนี้



รูปที่ 32 การตรวจสอบดูแลบ่อกักของระบบระบายน้ำ



รูปที่ 33 บ่อท่วงน้ำ



รูปที่ 34 ติดตั้งพัดลมดูดควันที่ห้องครัว



รูปประกอบการปฏิบัติตามมาตรการป้องกันและแก้ไขผลกระทบสิ่งแวดล้อม รายละเอียดดังนี้



รูปที่ 35 เจ้าหน้าที่รักษาความสะอาดห้องครัว




รูปที่ 36 พนักงานห้องครัวต้องสวมใส่อุปกรณ์ป้องกัน เช่น ถุงมือ หน้ากากป้องกันควัน



รูปที่ 37 ถังรับรองมูลฝอย (ในห้องพัก, ในห้องน้ำ)

รูปประกอบการปฏิบัติตามมาตรการป้องกันและแก้ไขผลกระทบสิ่งแวดล้อม รายละเอียดดังนี้



รูปที่ 38 ห้องพักมูลฝอย 4 ห้อง



รูปที่ 39 ป้ายประชาสัมพันธ์ให้ความรู้เรื่องคัดแยกมูลฝอย

**รูปประกอบการปฏิบัติตามมาตรการป้องกันและแก้ไขผลกระทบสิ่งแวดล้อม รายละเอียดดังนี้**








**รูปที่ 40 พนักงานคัดแยก และขนส่งมูลฝอย**



**รูปที่ 41 พนักงานอำนวยความสะดวกด้านการจราจรสำหรับรถเก็บขนมูลฝอย**



รูปประกอบการปฏิบัติตามมาตรการป้องกันและแก้ไขผลกระทบสิ่งแวดล้อม รายละเอียดดังนี้

|  |   |
|--|---|
|     |   |
| รูปที่ 42 ติดตั้งพัดลมดูดอากาศจากห้องพักมูลฝอยรวม                                    |   |
|    |  |
| รูปที่ 43 พนักงานล้างทำความสะอาดห้องพักมูลฝอยรวม                                     |   |
|  |   |
| รูปที่ 44 พนักงานทำความสะอาดพื้นบริเวณจุดจอดรถขนส่งมูลฝอย                            |   |

รูปประกอบการปฏิบัติตามมาตรการป้องกันและแก้ไขผลกระทบสิ่งแวดล้อม รายละเอียดดังนี้



รูปที่ 45 ป้ายเตือนระวางอันตรายบริเวณที่ตั้งหม้อแปลงไฟฟ้า




รูปที่ 46 เครื่องตรวจจับควัน (Smoke Detector) ภายในห้องหม้อแปลงไฟฟ้า



รูปที่ 47 ป้ายเตือนแสดงข้อความ “อันตรายไฟฟ้าแรงสูง” และ “เฉพาะเจ้าหน้าที่ที่เกี่ยวข้องเท่านั้น”

### รูปประกอบการปฏิบัติตามมาตรการป้องกันและแก้ไขผลกระทบสิ่งแวดล้อม รายละเอียดดังนี้



รูปที่ 48 ห้องเครื่องกำเนิดไฟฟ้าด้วยวัสดุกันเสียง




รูปที่ 49 ป้ายประชาสัมพันธ์การปฏิบัติตาม พ.ร.บ. การส่งเสริมอนุรักษ์พลังงาน พ.ศ. 2535



## รูปประกอบการปฏิบัติตามมาตรการป้องกันและแก้ไขผลกระทบสิ่งแวดล้อม รายละเอียดดังนี้



## รูปประกอบการปฏิบัติตามมาตรการป้องกันและแก้ไขผลกระทบสิ่งแวดล้อม รายละเอียดดังนี้

|   |  |
|---|--|
|    |    |
| รูปที่ 53 ตู้เก็บสายฉีดน้ำดับเพลิงพร้อมอุปกรณ์ (FHC)                                |  |
|  |  |
| รูปที่ 54 หัวรับน้ำดับเพลิงภายนอกอาคาร  |  |
|  |  |
| รูปที่ 55 ระบบดับเพลิงอัตโนมัติ   |  |

รูปประกอบการปฏิบัติตามมาตรการป้องกันและแก้ไขผลกระทบสิ่งแวดล้อม รายละเอียดดังนี้



รูปที่ 56 ระบบเตือนอัคคีภัย (Fire Alarm, Smoke Detector, Heat/Detector, Alarm Bell, Fire Alarm Manual)




รูปที่ 57 ถังดับเพลิง



รูปที่ 58 ลิฟต์ดับเพลิง



### รูปประกอบการปฏิบัติตามมาตรการป้องกันและแก้ไขผลกระทบสิ่งแวดล้อม รายละเอียดดังนี้



รูปที่ 59 ป้ายและเครื่องหมายแสดงการหนีไฟ และแผนผังเส้นทางหนีไฟ



รูปที่ 60 บันไดหนีไฟ เส้นทางหนีไฟ และแผนผังเส้นทางหนีไฟ

รูปประกอบการปฏิบัติตามมาตรการป้องกันและแก้ไขผลกระทบสิ่งแวดล้อม รายละเอียดดังนี้



รูปที่ 61 พื้นที่หนีไฟทางอากาศ บริเวณชั้นห้องเครื่องลิฟต์ของอาคาร A



รูปที่ 62 ระบบท่อเย็น



รูปที่ 63 แผนผังหนีไฟของแต่ละชั้นของอาคาร

รูปประกอบการปฏิบัติตามมาตรการป้องกันและแก้ไขผลกระทบสิ่งแวดล้อม รายละเอียดดังนี้



รูปที่ 64 ป้ายรณรงค์การประหยัดพลังงานภายในพื้นที่โครงการ



รูปที่ 65 กล้องวงจรปิด (CCTV System)



รูปที่ 66 ไฟส่องสว่างบริเวณหน้าโครงการ



รูปประกอบการปฏิบัติตามมาตรการป้องกันและแก้ไขผลกระทบสิ่งแวดล้อม รายละเอียดดังนี้



รูปที่ 67 เจ้าหน้าที่รักษาความปลอดภัยภายในโครงการ



รูปที่ 68 รูปตัวอาคารไม่มีระเบียง



รูปที่ 69 รูปถ่ายการประชาสัมพันธ์ภายในโครงการ

รูปประกอบการปฏิบัติตามมาตรการป้องกันและแก้ไขผลกระทบสิ่งแวดล้อม รายละเอียดดังนี้



รูปที่ 70 รูปอุปกรณ์ป้องกันความปลอดภัยส่วนบุคคล